

Cwynion am Wasanaethau Band Eang, Llinell dir, Ffôn Symudol a Theledu- drwy-dalu

Adroddiad Ch2 2024

Adroddiad

Fel rheoleiddiwr cyfathrebiadau'r DU, mae Ofcom yn cael cwynion gan gwsmeriaid am eu gwasanaethau llinell dir, band eang sefydlog, ffonau symudol talu'n fisol, a theledu-drwy-dalu.

Er mwyn deall yn well beth yw'r rhesymau dros yr anfodlonrwydd ymysg cwsmeriaid preswyl yn ein sectorau, rydym yn casglu'r data hwnnw ac yn pennu nifer y cwynion sydd wedi dod i law fesul darparwr a gwasanaeth. Er mwyn cymharu perfformiad darparwyr, rydym yn mynd ati bob chwarter i gyhoeddi nifer y cwynion a gawsom amdanynt ynglŷn â maint eu sylfaen gwsmeriaid (hynny yw, fesul 100,000 o gwsmeriaid).

Tueddiadau cyffredinol

Yn y chwarter o fis Gorffennaf i fis Medi 2024 (Ch3 2024), roedd nifer y cwynion a gafodd Ofcom ychydig yn llai na'r chwarter diwethaf (Ch2 2024: Ebrill i Fehefin), fodd bynnag, roedd lefel gyffredinol cwynion y diwydiant yn aros yr un fath fwy neu lai o'i gymharu â'r chwarter blaenorol.

- TalkTalk** a gafodd y nifer mwyaf o gwynion yn ymwneud â band eang sefydlog. Gwelwyd cynnydd yn nifer y cwynion am TalkTalk ers y chwarter blaenorol.
- Sky** oedd y darparwr band eang sefydlog y cafwyd y nifer lleiaf o gwynion amdano.
- EE, NOW Broadband a TalkTalk** a gynhyrchodd y nifer mwyaf o gwynion am linell dir. Gwelodd EE ostyngiad, gwelodd NOW Broadband ostyngiad, a gwelodd TalkTalk gynnydd yn eu cwynion fesul 100,000 o danysgrifwyr o'i gymharu â'r chwarter blaenorol.
- Utility Warehouse** oedd y llinell dir y cafwyd y nifer lleiaf o gwynion amdano.
- O2** oedd y darparwr gwasanaeth symudol talu'n fisol y cafwyd y nifer mwyaf o gwynion amdano unwaith eto. Roedd cwynion cwsmeriaid yn ymwneud yn bennaf â'r ffordd yr ymdriniwyd â'u cwynion.
- EE, Sky Mobile a Tesco Mobile** oedd darparwyr ffonau symudol talu'n fisol y cafwyd y nifer lleiaf o gwynion amdanynt.
- Y darparwyr teledu-drwy-dalu y cafwyd y nifer mwyaf o gwynion amdanynt oedd **EE a Virgin Media**.
- Sky a TalkTalk** oedd y darparwyr teledu-drwy-dalu y cafwyd y nifer lleiaf o gwynion amdanynt.

Gweler isod am wybodaeth sy'n cymharu nifer y cwynion am ddarparwyr penodol. [Mae ein dogfen cefndir a methodoleg yn mynd i fwy o fanylder.](#)

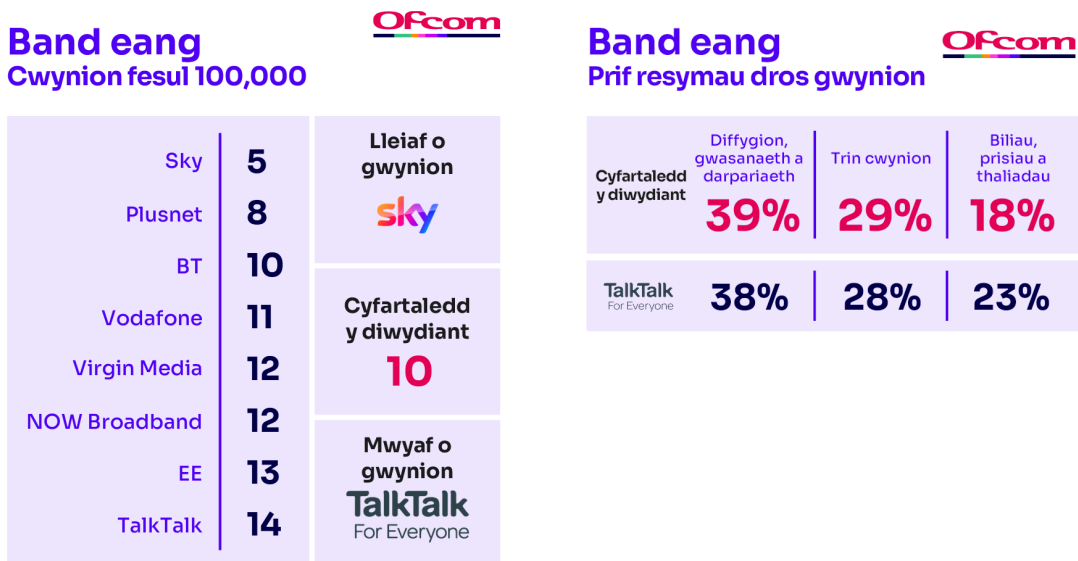
Mae'r siart isod yn dangos nifer cymharol y cwynion rydym wedi'u cael am wasanaethau band eang, llinell dir, ffonau symudol talu'n fisol, a theledu-drwy-dalu. Gallwch ddefnyddio'r llythrennau i hidlo drwy'r blynyddoedd.

Nifer cymharol y cwynion fesul 100,000 o gwsmeriaid

Gan ddefnyddio cymhariaeth o un flwyddyn i'r llall, mae swm cymharol y cwynion am wasanaethau band eang sefydlog, llinell dir a theledu-drwy-dalu wedi gostwng, a swm y cwynion am ffonau symudol talu'n fisol wedi aros yr un fath.

[PowerBI 1]



Tablau cynghair a'r prif gwynion



*Cafwyd cyfanswm o 34 o gwynion am Shell yn ymwneud â Band Eang. Byddai cwynion cyfun Shell a TalkTalk yn 15.37 fesul 100,000 (8^{ed} safle yn y tabl).

Llinell dir Cwynion fesul 100,000

Ofcom

Utility Warehouse	1	Lleiaf o gwynion 
Sky	2	
Vodafone	3	Cyfartaledd y diwydiant 5
Plusnet	6	
BT	6	
Virgin Media	7	Mwyaf o gwynion 
NOW Broadband	8	
EE	8	
TalkTalk	8	

Llinell dir Prif resymau dros gwynion



Ofcom

Cyfartaledd y diwydiant	Diffygion, gwasanaeth a darpariaeth 35%	Trin cwynion 30%	Biliau, prisiau a thaliadau 19%
	Diffygion, gwasanaeth a darpariaeth 45%	Trin cwynion 22%	Newid darparwr 16%
	Diffygion, gwasanaeth a darpariaeth 44%	Trin cwynion 31%	Biliau, prisiau a thaliadau 16%
	Diffygion, gwasanaeth a darpariaeth 33%	Trin cwynion 29%	Biliau, prisiau a thaliadau 26%

*Cafwyd cyfanswm o 18 o gwynion am Shell yn ymwneud â Llinell dir. Byddai cwynion cyfun Shell a TalkTalk yn 9.17 fesul 100,000 (9^{ed} safle yn y tabl).


Symudol Cwynion fesul 100,000

Ofcom

Tesco Mobile	1	Lleiaf o gwynion 
Sky Mobile	1	
EE	2	Cyfartaledd y diwydiant 3
Vodafone	2	
iD Mobile	2	
Three	3	Mwyaf o gwynion 
O2	5	

Symudol Prif resymau dros gwynion

Ofcom

Cyfartaledd y diwydiant	Diffygion, gwasanaeth a darpariaeth 28%	Trin cwynion 27%	Biliau, prisiau a thaliadau 20%
	28%	30%	17%

Teledu trwy dalu Cwynion fesul 100,000

Ofcom

		Lleiaf o gwynion
Sky	2	sky TalkTalk For Everyone
TalkTalk	2	Cyfartaledd y diwydiant
EE (prev. BT)	8	4
Virgin Media	9	Mwyaf o gwynion

Teledu trwy dalu Prif resymau dros gwynion

Ofcom

	Trin cwynion	Biliau, prisiau a thaliadau	Diffygion, gwasanaeth a darpariaeth
Cyfartaledd y diwydiant	36%	24%	21%
EE	32%	22%	27%
Virgin Media	39%	29%	14%

Cwynion cymharol fesul 100,000 o gwsmeriaid

Pan fo'r gwahaniaeth mesuradwy rhwng nifer y cwynion a gafodd y darparwyr fesul 100,000 o gwsmeriaid yn llai nag 1, rydym yn ystyried eu canlyniadau'n gymaradwy. Yn y sectorau canlynol, rydym yn ystyried bod y darparwyr a restrir yn gymaradwy:

Band Eang Sefydlog: 1. Cyfartaledd y Diwydiant, BT a Vodafone; 2. Virgin Media, NOW Broadband ac EE.

Llinell dir: 1. Cyfartaledd y Diwydiant a Plusnet; 2. Plusnet, BT a Virgin Media; 3. NOW Broadband, EE a TalkTalk.

Ffonau Symudol Talu'n Fisol: 1. Tesco Mobile, Sky Mobile ac EE; 2. EE, Vodafone, iD Mobile, Cyfartaledd y Diwydiant a Three.

Teledu-drwy-dalu: 1. Sky a TalkTalk; 2. EE a Virgin Media.

Cwynion cyffredinol yn ôl sector

Mae'r siart isod yn dangos cwynion am bob darparwr ym mhob un o'r pedwar sector.

[PowerBI 2]

Cymharu darparwyr gwahanol

Er mwyn cymharu perfformiad dau neu ragor o ddarparwyr, dewiswch y gwasanaeth ac yna'r darparwyr rydych am eu cymharu o'r rhestrau ar y dde.

[PowerBI 3]

Cwynion yn ôl darparwr

Er mwyn cymharu perfformiad dau neu ragor o ddarparwyr, dewiswch y gwasanaeth ac yna'r darparwyr rydych am eu cymharu o'r rhestrau ar y dde.

[PowerBI 4]

Rhagor o wybodaeth

Mae'r data sylfaenol ar gael mewn [fformat CSV](#). Rydym hefyd yn cynnwys data am dueddiadau cyffredinol ar gyfer cwynion ynghylch ffonau symudol talu-wrth-ddefnyddio.

Gallwch chi hefyd ddarllen cefndir a [methodoleg yr adroddiad](#).